

# Węzły gordyjskie Europy

Forum Myśli Strategicznej

Warszawa, 16 marca 2009

Dr hab. Krzysztof Rybiński  
Partner, Ernst & Young  
Adiunkt, Szkoła Główna Handlowa

Email: [rybinski@rybinski.eu](mailto:rybinski@rybinski.eu)

Blog: [www.rybinski.eu](http://www.rybinski.eu)

# „Sukcesy” Europy w XXI wieku

1. Upadek wizji Europy – odrzucenie Traktatu Lizbońskiego
2. Najgłębsza recesja od II WŚ – spadek PKB o około 3 procent w 2009 roku
3. Dług publiczny przekroczy 75% PKB (nie licząc długu nieujawnionego)
4. Coroczne kryzysy energetyczne: Unia -Rosja
5. Po 10 latach euro to tylko 25% światowych rezerw i 18% obrotu walutami (dolar 65% i 43% odpowiednio)
6. Marże CDS wskazują na ryzyko rozpadu EMU
7. Niemcy już nie chcą płacić na Unię (to oni, a nie Tusk zablokowali pomysł emisji euroobligacji)

# Europa siedmiu kryzysów

1. Kryzys strategicznej wizji
2. Kryzys przywództwa
3. Kryzys solidarności
4. Kryzys tożsamości
5. Kryzys demograficzny i finansów publicznych
6. Kryzys innowacyjności
7. Kryzys finansowy

# Kryzys strategicznej wizji

- Strategia lizbońska zbankrutowała
- Traktat Lizboński padł
- Polityka spójności nie działa



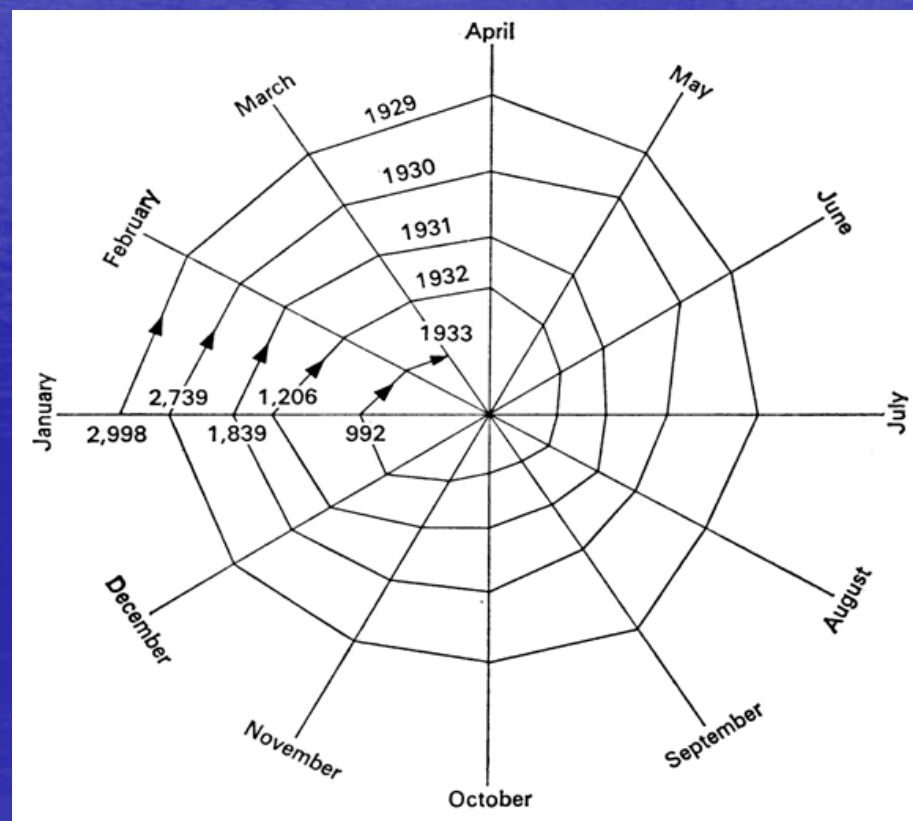
# Kryzys przywództwa



# Kryzys przywództwa



# Kryzys solidarności



# Kryzys tożsamości

- Europa boi się rosnącej roli imigrantów, są inni, co rodzi fobie
- Niemcy do tej pory szukali w europejskości ucieczki od przeszłości



# Kryzys demograficzny i finansów publicznych

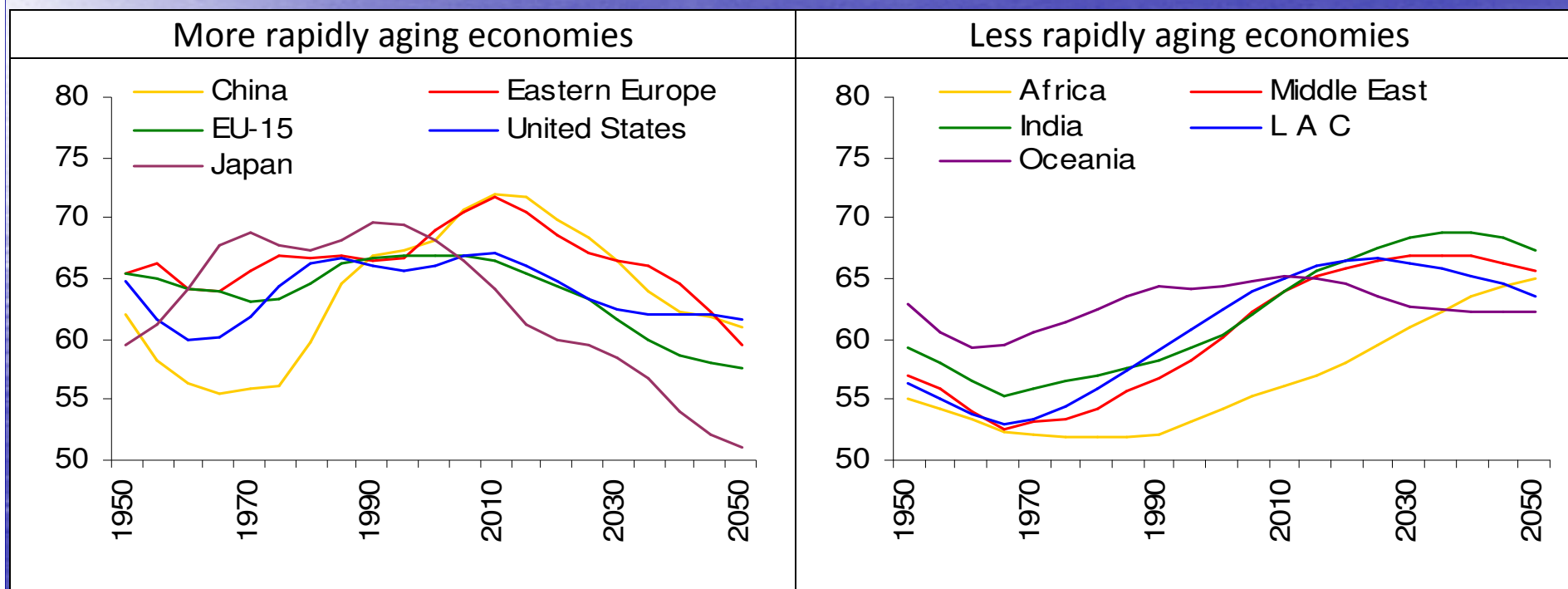
- Oficjalny dług publiczny UE przekroczy 75% PKB
- Europa się starzeje, systemy emerytalne są pod presją
- Model Europy socjalnej jest zagrożony

$$\frac{GDP}{Population} = \frac{GDP}{\underset{(1)}{Employment}} \cdot \frac{Employment}{\underset{(2)}{Working\_Age\_Population}} \cdot \frac{Working\_Age\_Population}{\underset{(3)}{Population}}$$



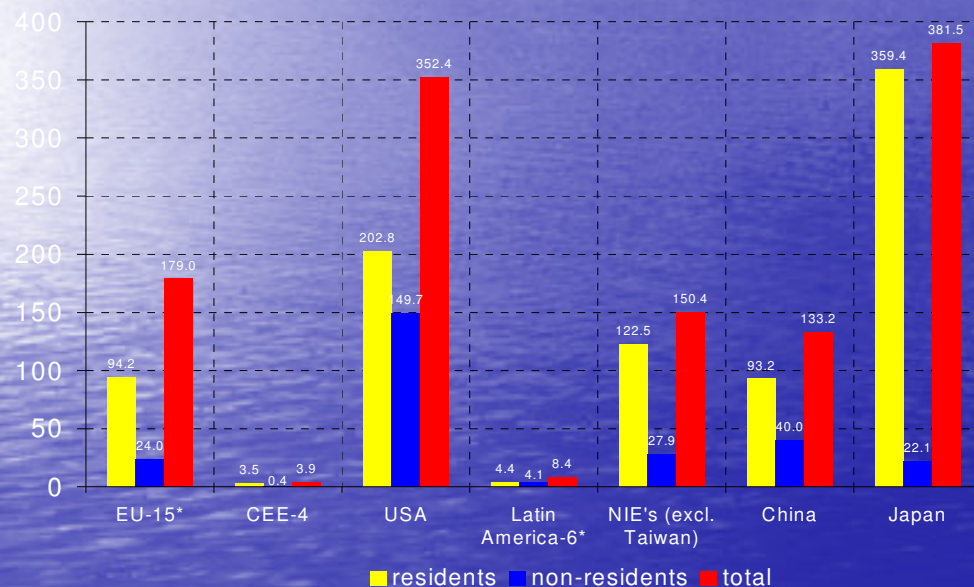
# Kryzys demograficzny i finansów publicznych

Udział populacji w wieku produkcyjnym w populacji ogółem



# Kryzys innowacyjności

Wnioski patentowe według lokalizacji biura, 000s



- Stany Zjednoczone i Japonia są liderami, na razie ...
- Inne kraje azjatyckie szybko poprawiają swoją pozycję
- Nasz region nie istnieje na patentowej mapie świata

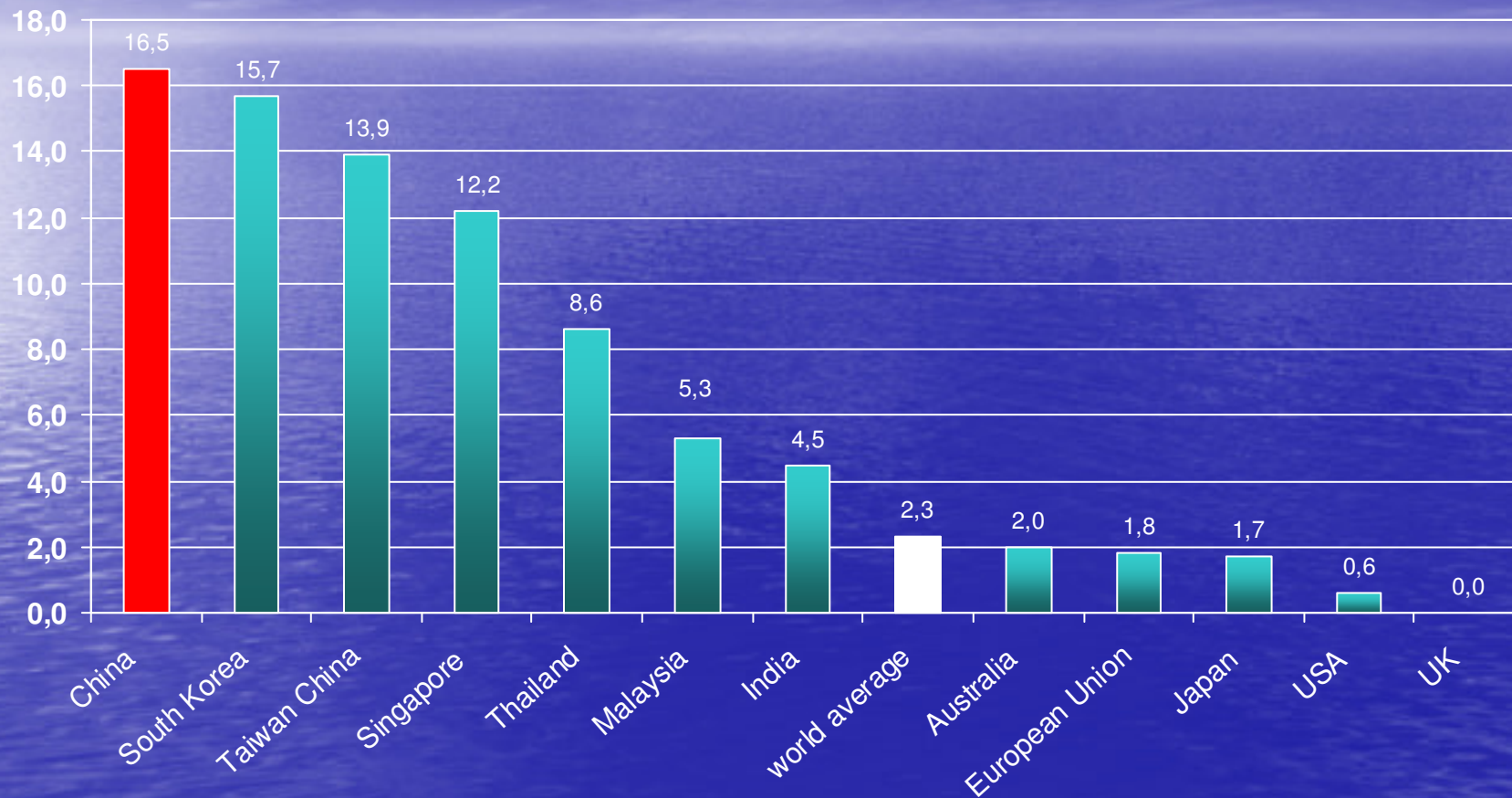
\* Data for EU-15 are the sum of patent filings from national patent offices and the European Patent Office. According to WIPO, EPO patent filings in 2005 amounted to 60.8 thousands. The total number of patent filings for EU-15 may be overstated as the EPO grants patents on behalf of the member states of the European Patent Convention (EPC), the membership of which is larger than that of the European Union because some EPC member states are not members of the European Union. Furthermore many European patent applicants seek patent protection in multiple EPC member States, therefore, non-resident patent filings by Europeans in other EPC member State offices and at the EPO have become common. For the same reasons the total number of patent filings for CEE-4 may be underrated. Data for Italy are not available. Latin America-6 includes: Brazil, Chile, Colombia, Cuba, Ecuador and Peru.

Source: World Intellectual Property Organization.  
Rybinski.eu

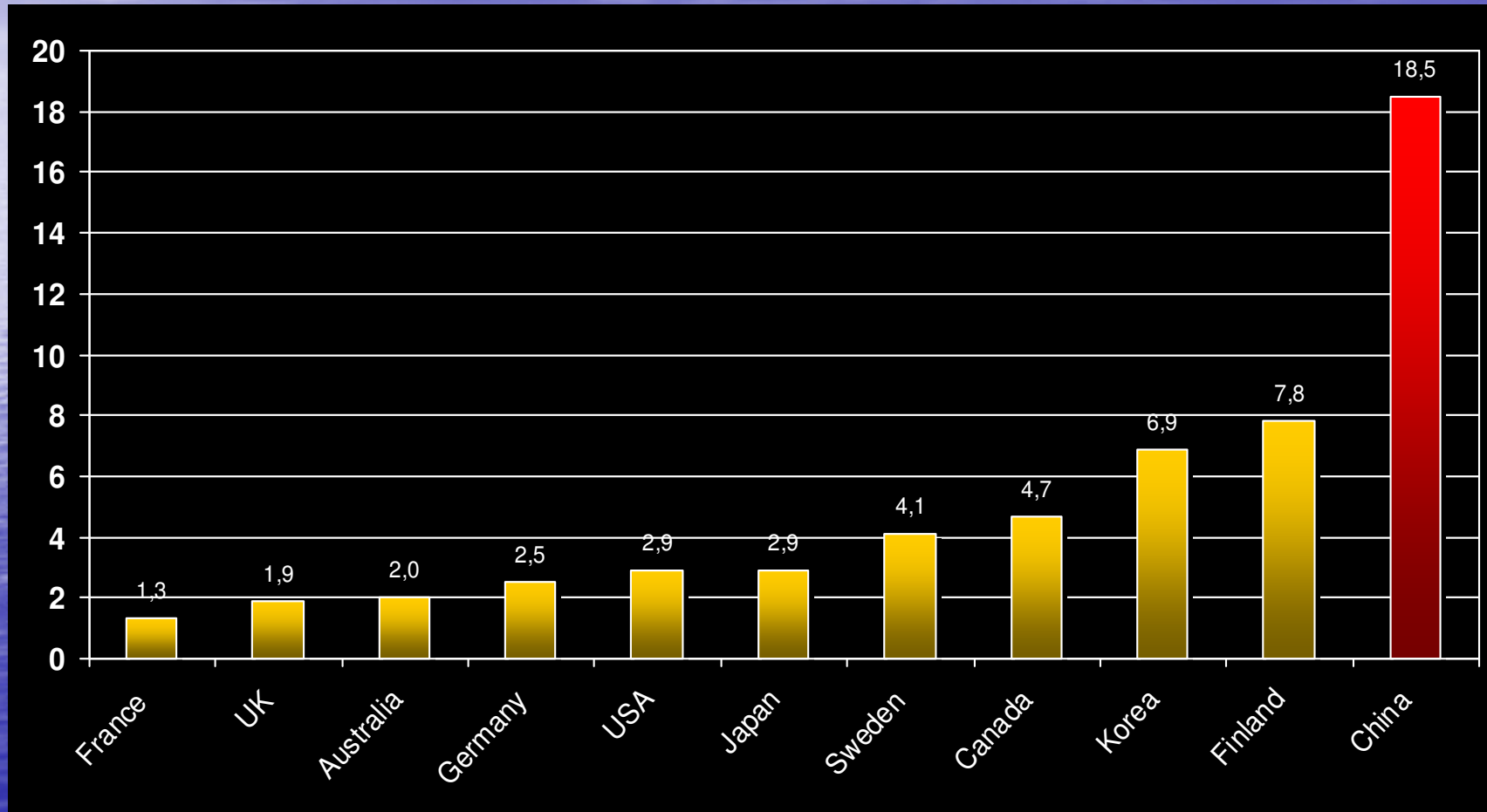
# Liczba uczelni na liście szanghajskiej w 1-szej setce

Country/ region	2003*	2004	2005	2006	2007	2008
USA	58	51	52	53	54	55
Europe (rest)	22	26	25	24	23	23
UK	9	11	11	10	11	10
Japan	5	5	5	6	6	4
Canada	4	4	4	4	4	4
Australia	2	2	2	2	2	3
Others	1	1	1	1	0	1

# Średnioroczny wzrost liczby publikacji naukowych, 1995-2005



# Średnioroczny wzrost wydatków na badania i rozwój, 1995-2005



# Kryzys finansowy



# Quo vadis Europo?

- Czy Europa przezwycięży siedem kryzysów?
- Jak to zrobić?
- Czas na Aleksandryjskie cięcie?

